

お名前	フリガナ	様	メールアドレス (☐←スマホの方はチェック)
	代表者:		
ご住所	(新郎様: 様)(新婦様: 様)		
	〒		TEL () -

お届け先	フリガナ	様宛	〒
※上記と違う場合ご記入下さい			TEL () -

ご注意

ー (ハイフン) _ (アンダーバー)、O (オー) や 0 (ゼロ) 等、分かりにくいものは一言お書き添え下さいませ。
 ヤフーメールやホットメールの方は、迷惑メールフォルダになってしまう場合がございます。
 携帯電話の方で当店からのメールが届かない場合は、「copal.ne.jp」をドメイン指定で受信許可に設定して下さい。

納期	●贈呈予定日: 年 月 日	納期コース	通常コース (お写真到着順の製作)
	●お届け希望日: 年 月 日 (ままでに届け / この日にお届け)		納期お約束コース (お急ぎ対応 4~15営業日で発送)

新郎様ご記入欄	新婦様ご記入欄
---------	---------

お写真	●写真枚数: () 枚	●写真枚数: () 枚
	●送付方法 <input type="checkbox"/> LINE <input type="checkbox"/> かんたん送信 <input type="checkbox"/> メール添付 <input type="checkbox"/> 郵送	●送付方法 <input type="checkbox"/> LINE <input type="checkbox"/> かんたん送信 <input type="checkbox"/> メール添付 <input type="checkbox"/> 郵送
●返却方法 (時計と同じ住所) / (時計と別の住所(1ヶ所のみ))		●返却方法 (時計と同じ住所) / (時計と別の住所(1ヶ所のみ))
※別住所への返却は 要返信封筒 (返信用の封筒に切手を貼って同封下さい。)		※別住所への返却は 要返信封筒 (返信用の封筒に切手を貼って同封下さい。)

時計枠の種類	●基本サイズの時計枠 () 個	●基本サイズの時計枠 () 個
	<input type="checkbox"/> こげ茶木枠 <input type="checkbox"/> メイプル木枠 (★刻印加工: <input type="checkbox"/> 有 / <input type="checkbox"/> 無) (文字の種類: (行書体) (明朝体) (ポップ体)) <input type="checkbox"/> カラー木枠(色の種類:)	<input type="checkbox"/> こげ茶木枠 <input type="checkbox"/> メイプル木枠 (★刻印加工: <input type="checkbox"/> 有 / <input type="checkbox"/> 無) (文字の種類: (行書体) (明朝体) (ポップ体)) <input type="checkbox"/> カラー木枠(色の種類:)
完売	●ワイドサイズの時計枠 () 個	●ワイドサイズの時計枠 () 個
	<input type="checkbox"/> こげ茶木枠 <input type="checkbox"/> メイプル木枠 () (文字の種類: 体)) <input type="checkbox"/> カラ 木枠(希望カラー:)	<input type="checkbox"/> こげ茶木枠 <input type="checkbox"/> メイプル木枠 () (文字の種類: 体)) <input type="checkbox"/> カラ 木枠(希望カラー:)

オプション	★時計スタンド () 個 <input type="checkbox"/> 国産ハイグレード(大のみ) 国産ツイン <input type="checkbox"/> チョコ <input type="checkbox"/> キャラメル	★時計スタンド () 個 <input type="checkbox"/> 国産ハイグレード(大のみ) 国産ツイン <input type="checkbox"/> チョコ <input type="checkbox"/> キャラメル
	★おすそわけフレーム <input type="checkbox"/> こげ茶木枠 () 点 <input type="checkbox"/> ナチュラル木枠 () 点	★おすそわけフレーム <input type="checkbox"/> こげ茶木枠 () 点 <input type="checkbox"/> ナチュラル木枠 () 点
	★輝きプラス(文字盤・時計針にスワロフスキー・エレメント使用) <input type="checkbox"/> 数字パターン ((A) / (B)) <input type="checkbox"/> 針パターン	★輝きプラス(文字盤・時計針にスワロフスキー・エレメント使用) <input type="checkbox"/> 数字パターン ((A) / (B)) <input type="checkbox"/> 針パターン
	★枠プラス(時計枠にスワロフスキー・エレメント使用) ※メイプル木枠を除く ((スワロ12) / (スワロ4+8) / (スワロ4))	★枠プラス(時計枠にスワロフスキー・エレメント使用) ※メイプル木枠を除く ((スワロ12) / (スワロ4+8) / (スワロ4))

包装	●ラッピング方法 ※お1つのみお選び下さいませ。他のタイプとの併用はできません。	※のしタイプのみ記入
	<input type="checkbox"/> 不要 <input type="checkbox"/> 中の見えるタイプ <input type="checkbox"/> リボンタイプ <input type="checkbox"/> 外のしタイプ <input type="checkbox"/> 内のしタイプ (のしの表書き:) 例:内祝	
※こちらは有料ラッピングです		(のしの表書き:)
<input type="checkbox"/> 高級桐箱 <input type="checkbox"/> 高級桐箱+のし <input type="checkbox"/> 高級桐箱+ふろしき <input type="checkbox"/> 高級桐箱+のし+ふろしき		(ふろしき: <input type="checkbox"/> 柄A <input type="checkbox"/> 柄B <input type="checkbox"/> 柄C)

決済	●お支払い方法 (振込先などのご案内は、試作品決定後に詳しくお知らせいたします)
	<input type="checkbox"/> 銀行振込 / <input type="checkbox"/> 郵便振替 / <input type="checkbox"/> 代金引換 (現金 / カード / 電子マネー) / <input type="checkbox"/> クレジット決済 / <input type="checkbox"/> コンビニ決済

その他	しあわせの時計のご注文回数は? (初めて) (2回目) (3回目) (4回目以上) (ご注文回数:)
	どこでしあわせの時計を知りましたか? <input type="checkbox"/> 友人から <input type="checkbox"/> 検索(スマホ/PC) <input type="checkbox"/> インスタ <input type="checkbox"/> その他()

保存用(コピーしてお使い下さい)

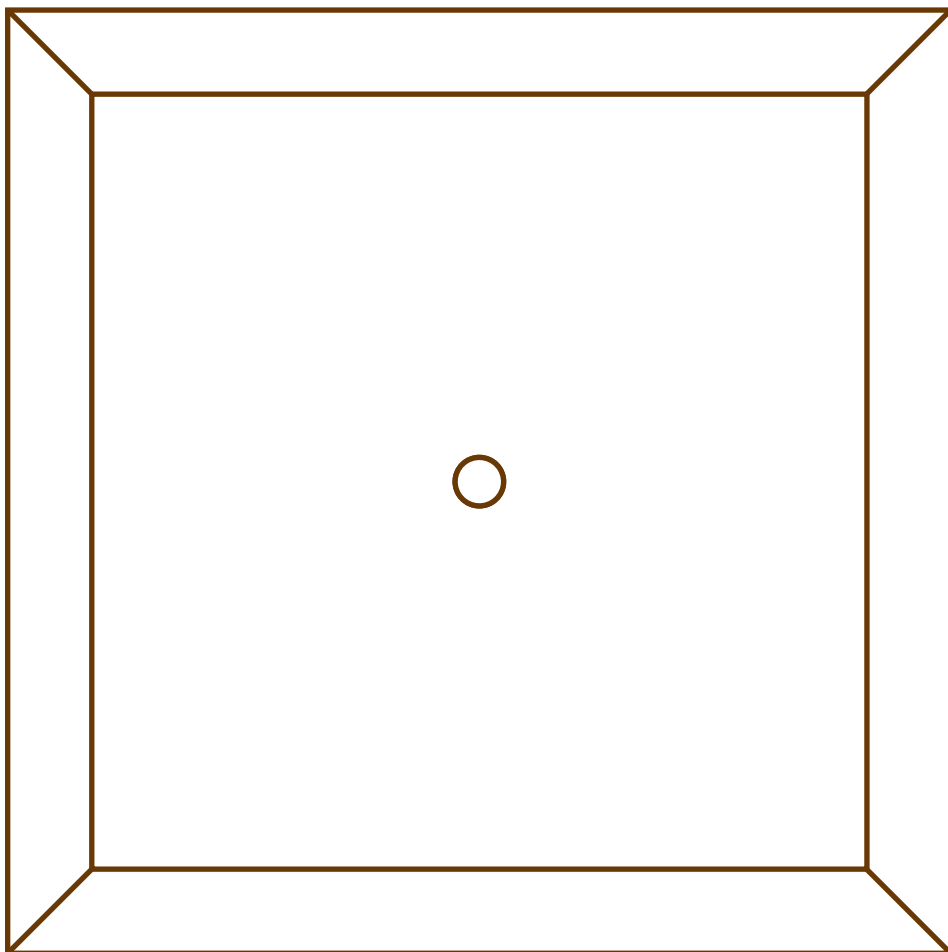
しあわせの時計 ご注文用紙 No.2

注文用紙
お写真送り先

〒729-3101 広島県 福山市新市町戸手 82番地
コパル『しあわせの時計』担当者宛

TEL・FAX 0847-52-5890

※ご注文用紙No.1と一緒に送り下さい



お名前: 様

ご希望配置レイアウト

※左の図は実寸ではありません※

<ご希望デザイン>

- 全ておまかせ
- 下の項目・左の図に記入する
(※ご希望の箇所のみご記入下さい)

【背景の番号】 例:HK-2
()

【配置の番号】 例:配置-4
()

【数字の番号】 例:数字-1
()

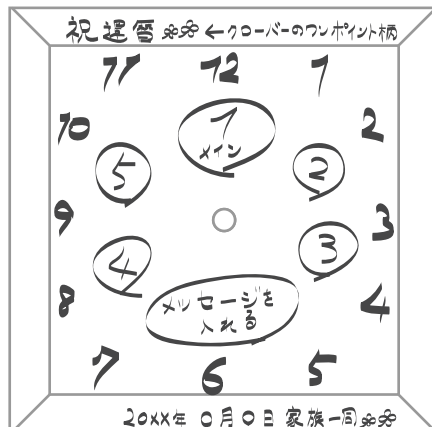
【日付(記念日など)】
(年 月 日)

● 簡単なイメージ図案にご利用下さい ●

- ・この図の配置と対応するお写真の裏に《付箋》や《番号》を付けて下さい。
- ・メッセージ等の配置場所のご希望がありましたら上の図にご記入下さい。
(手書きメッセージもお入れできます。
ご希望の方は白紙に太字でメッセージをお書きの上、同封して下さい。)
- ・ご注文用紙No.1、お写真と一緒に郵送して下さい(FAXでもOKです)

【ご注意】

- ※お写真は直接貼らないようにして下さい。
- ※番号をつける際はマジックなどが乾く前にお写真を重ねないようにご注意下さい。
- ※付箋は取れないよう、お写真の裏側へ貼って下さい。



レイアウト記入例

●ご希望デザイン・メッセージなど

例:母はとても花が好きです。ピンク色の可愛いイメージで、
写真は番号順に12時から時計まわりに並べて下さい。私と弟家族からのプレゼントです。
当店のHPやパンフレットで気に入った背景・カラー・デザインなどがあればご記入下さい。(例:還暦祝いご紹介ページ8-10 など)

保存用(コピーしてお使い下さい)

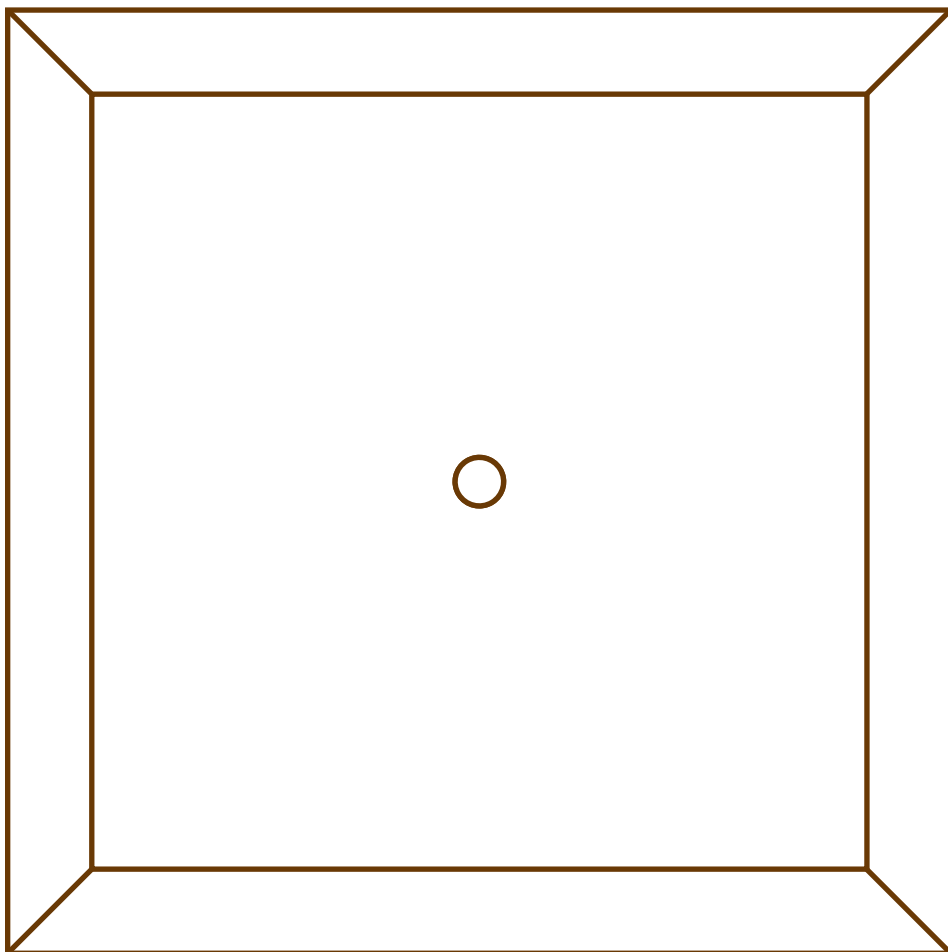
しあわせの時計 ご注文用紙 No.2

注文用紙
お写真送り先

〒729-3101 広島県 福山市新市町戸手 82番地
コパル『しあわせの時計』担当者宛

TEL・FAX 0847-52-5890

※ご注文用紙No.1と一緒に送り下さい



お名前: 様

ご希望配置レイアウト

※左の図は実寸ではありません※

<ご希望デザイン>

- 全ておまかせ
- 下の項目・左の図に記入する
(※ご希望の箇所のみご記入下さい)

【背景の番号】 例:HK-2
()

【配置の番号】 例:配置-4
()

【数字の番号】 例:数字-1
()

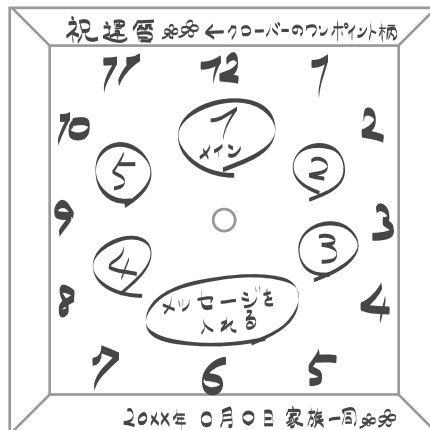
【日付(記念日など)】
(年 月 日)

● 簡単なイメージ図案にご利用下さい ●

- ・この図の配置と対応するお写真の裏に《付箋》や《番号》を付けて下さい。
- ・メッセージ等の配置場所のご希望がありましたら上の図にご記入下さい。
(手書きメッセージもお入れできます。
ご希望の方は白紙に太字でメッセージをお書きの上、同封して下さい。)
- ・ご注文用紙No.1、お写真と一緒に郵送して下さい(FAXでもOKです)

【ご注意】

- ※お写真は直接貼らないようにして下さい。
- ※番号をつける際はマジックなどが乾く前にお写真を重ねないようにご注意下さい。
- ※付箋は取れないよう、お写真の裏側へ貼って下さい。



レイアウト記入例

●ご希望デザイン・メッセージなど

例:母はとても花が好きです。ピンク色の可愛いイメージで、
写真は番号順に12時から時計まわりに並べて下さい。私と弟家族からのプレゼントです。
当店のHPやパンフレットで気に入った背景・カラー・デザインなどがあればご記入下さい。(例:還暦祝いご紹介ページ8-10 など)